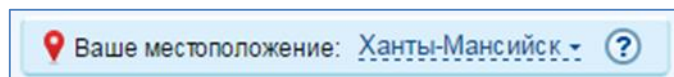
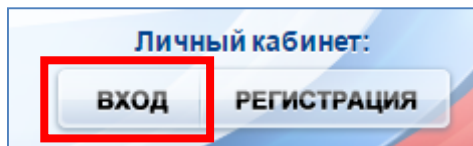
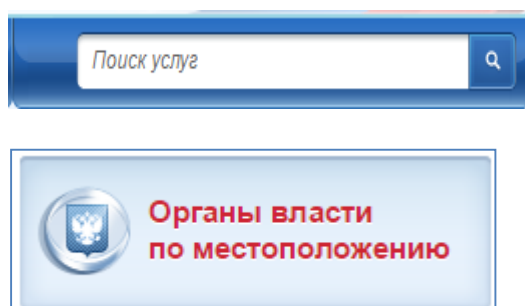


Получение услуги ЗАГС «Государственная регистрация рождения»

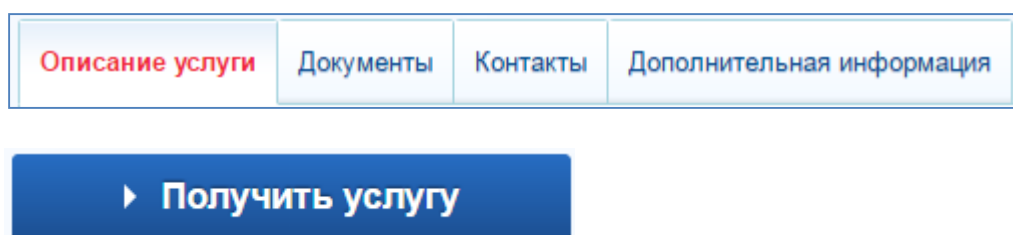
Откройте Единый портал государственных услуг **gosuslugi.ru** и авторизуйтесь в Личном кабинете. Выберите свое местоположение.



Для поиска соответствующей услуги воспользуйтесь поисковой строкой, либо откройте вкладку "Органы власти" и найдите "Департамент внутренней политики Ханты-Мансийского автономного округа - Югры". Будет доступна услуга – «Государственная регистрация рождения».



В открывшемся окне можно ознакомиться с информацией о выбранной услуге. После этого нажмите кнопку «Получить услугу».



Для получения услуги необходимо выполнить 7 шагов. Вначале заполните информацию о матери ребенка, укажите её семейное положение.

* Мать состоит в браке с отцом? да нет

Инструкция по регистрации рождения

После выбора одного из вариантов система предложит дополнительные варианты для уточнения информации (заполнить поля о регистрации брака)

2

Далее внесите информацию об отце ребенка (ФИО отца)

Государственная регистрация рождения

ПЕРСОНАЛЬНЫЕ ДАННЫЕ

* Фамилия

* Имя

* Отчество

Поле «Отчество» обязательно для заполнения, если в документе, удостоверяющем личность, отчество присутствует

На четвертом шаге требуется внести данные о ребенке. Для этого необходимо выбрать в выпадающем списке количество одновременно родившихся детей, какой ребенок по счету и какое состояние ребенка.

Государственная регистрация рождения

* Количество одновременно родившихся детей

ИНФОРМАЦИЯ О РЕБЕНКЕ

Которым по счету ребенок был рожден у матери

* Состояние ребенка при рождении

На пятом шаге внесите в систему данные о документе, подтверждающем рождение ребенка и информацию об организации, которая его выдала.

ДОКУМЕНТ, ПОДТВЕРЖДАЮЩИЙ РОЖДЕНИЕ РЕБЕНКА	АДРЕС ОРГАНИЗАЦИИ, ВЫДАВШЕЙ МЕДИЦИНСКОЕ СВИДЕТЕЛЬСТВО
* Тип документа: <input type="text" value="Медицинское свидетельство о рождении"/>	* Ввод адреса: <input checked="" type="radio"/> Из справочника <input type="radio"/> Вручную
* Серия: <input type="text"/>	* Страна: <input type="text" value="Россия"/>
* Номер: <input type="text"/>	* Населенный пункт: <input type="text" value="Экажево с"/>
* Место выдачи: <input type="text"/>	Улица: <input type="text" value="Армейская ул"/>
* Дата выдачи: <input type="text"/>	Дом: <input type="text"/> Корпус: <input type="text"/>

На шаге "Регистрация рождения" вам потребуется записаться на прием. Для этого выберите способ поиска учреждения и заполните поля открывшейся формы

ЗАПИСЬ НА ПРИЕМ

* Искать По ЗАГСу По дате

* Орган ЗАГС

* Дата * Время

В заключение укажите дополнительную информацию – номер контактного телефона и адрес электронной почты. Если у вас есть комментарии к заявлению, то их можно добавить в соответствующем поле. Укажите способ информирования о ходе оказания услуги - по смс или по email. После внесения всей необходимой информации нажмите кнопку "Подать заявление"

> Подать заявление