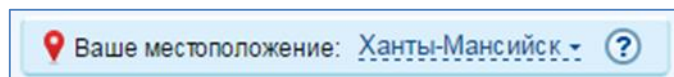
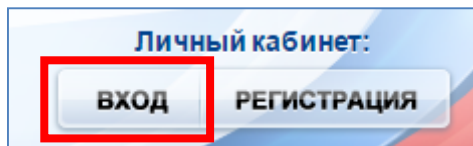
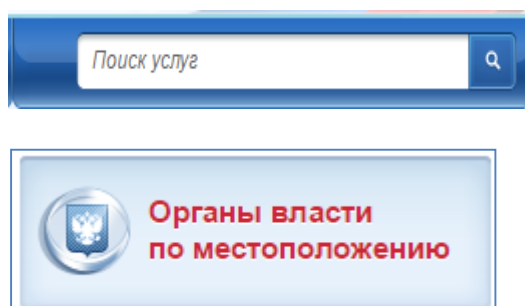


Получение услуги ЗАГС «Государственная регистрация рождения»

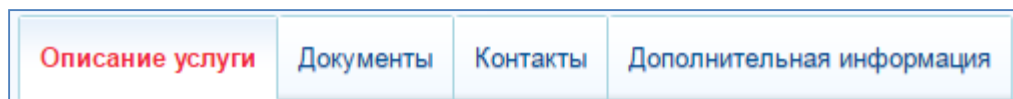
Откройте Единый портал государственных услуг **gosuslugi.ru** и авторизуйтесь в Личном кабинете. Выберите свое местоположение.



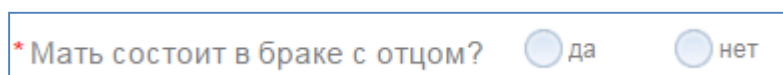
Для поиска соответствующей услуги воспользуйтесь поисковой строкой, либо откройте вкладку "Органы власти" и найдите "Департамент внутренней политики Ханты-Мансийского автономного округа - Югры". Будет доступна услуга – «Государственная регистрация рождения».



В открывшемся окне можно ознакомиться с информацией о выбранной услуге. После этого нажмите кнопку «Получить услугу».



Для получения услуги необходимо выполнить 7 шагов. Вначале заполните информацию о матери ребенка, укажите её семейное положение.



Инструкция по регистрации рождения

После выбора одного из вариантов система предложит дополнительные варианты для уточнения информации (заполнить поля о регистрации брака)

Далее внесите информацию об отце ребенка (ФИО отца)

Государственная регистрация рождения

ПЕРСОНАЛЬНЫЕ ДАННЫЕ

* Фамилия

* Имя

* Отчество

Поле «Отчество» обязательно для заполнения, если в документе, удостоверяющем личность, отчество присутствует

На четвертом шаге требуется внести данные о ребенке. Для этого необходимо выбрать в выпадающем списке количество одновременно родившихся детей, какой ребенок по счету и какое состояние ребенка.

Государственная регистрация рождения

* Количество одновременно родившихся детей

ИНФОРМАЦИЯ О РЕБЕНКЕ

Которым по счету ребенок был рожден у матери

* Состояние ребенка при рождении

На пятом шаге внесите в систему данные о документе, подтверждающем рождение ребенка и информацию об организации, которая его выдала.

ДОКУМЕНТ, ПОДТВЕРЖДАЮЩИЙ РОЖДЕНИЕ РЕБЕНКА

* Тип документа:

* Серия:

* Номер:

* Место выдачи:

* Дата выдачи:

АДРЕС ОРГАНИЗАЦИИ, ВЫДАВШЕЙ МЕДИЦИНСКОЕ СВИДЕТЕЛЬСТВО

* Ввод адреса: Из справочника Вручную

* Страна:

* Населенный пункт:

Улица:

Дом:

Корпус:

На шаге "Регистрация рождения" вам потребуется записаться на прием. Для этого выберите способ поиска учреждения и заполните поля открывшейся формы

ЗАПИСЬ НА ПРИЕМ

* Искать По ЗАГСу По дате

* Орган ЗАГС

* Дата * Время

В заключение укажите дополнительную информацию – номер контактного телефона и адрес электронной почты. Если у вас есть комментарии к заявлению, то их можно добавить в соответствующем поле. Укажите способ информирования о ходе оказания услуги - по смс или по email. После внесения всей необходимой информации нажмите кнопку "Подать заявление"

> Подать заявление