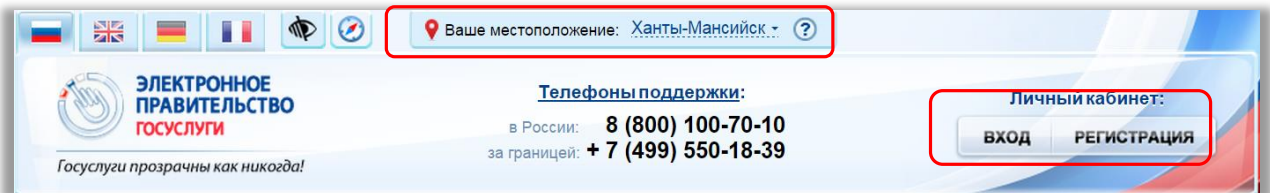


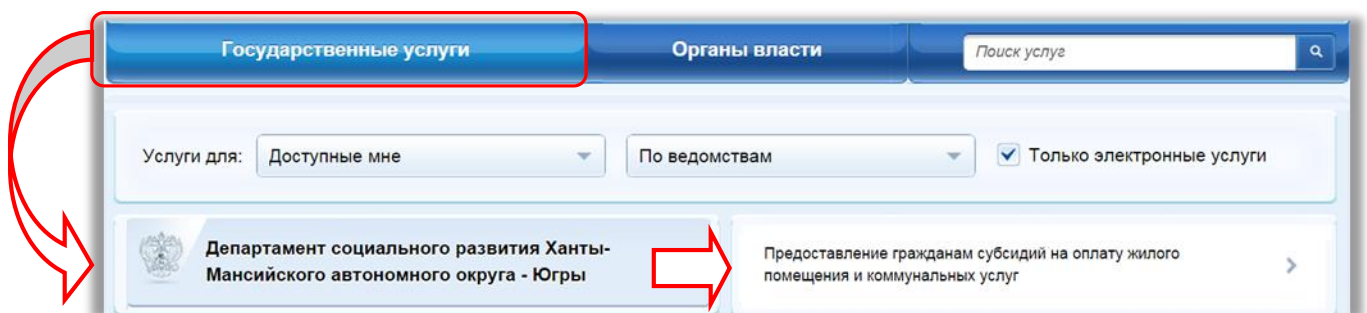
Предоставление гражданам субсидий на оплату жилого помещения и коммунальных услуг



Для получения услуги необходимо перейти на Единый портал государственных услуг **www.gosuslugi.ru**, авторизоваться в Личном кабинете и выбрать свое местоположение



Откройте раздел "Государственные услуги" и примените способ сортировки услуг по ведомствам. В списке ведомств найдите Департамент социального развития Ханты-Мансийского автономного округа – Югры и в открывшемся списке выберите необходимую услугу.




В информационной карточке услуги вы можете ознакомиться с описанием и порядком получения услуги. После ознакомления с информацией нажмите на кнопку

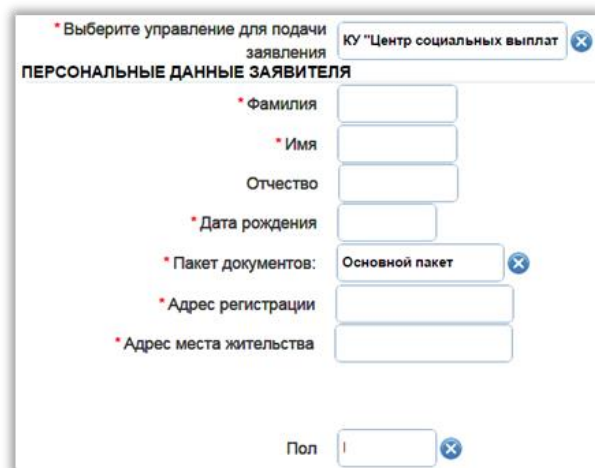


Процесс подачи заявления на получение данной государственной услуги в электронном виде состоит из 4 шагов. Для перемещения с одного шага на другой воспользуйтесь кнопками

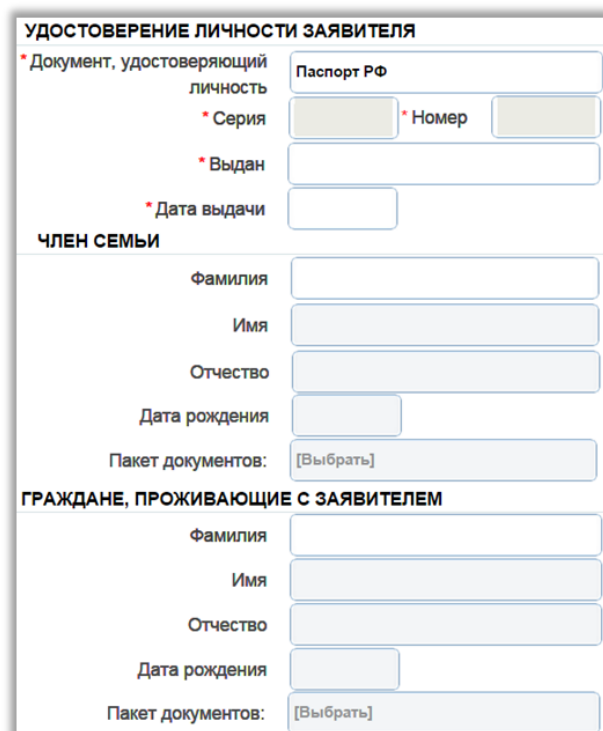




На первом шаге укажите тематику обращения (выберите из предлагаемого).



На следующем шаге необходимо заполнить поля онлайн-формы своими персональными данными.



На этом же этапе вам необходимо указать данные документа, удостоверяющего личность заявителя, информацию о членах семьи и гражданах, проживающих с заявителем. Для того, чтобы добавить поля в графах "член семьи" и "граждане, проживающие с заявителем" нажмите кнопку



РЕКВИЗИТЫ ЗАЯВИТЕЛЯ ДЛЯ ПОЛУЧЕНИЯ ВЫПЛАТ	
* Способ получения выплат	Почтовый перевод <input type="button" value="x"/>
* № филиала почтового отделения	<input type="text"/>
* Способ получения выплат	Банковский перевод <input type="button" value="x"/>
* Банк получателя	[Выбрать]
* Филиал банка	<input type="text"/>
* Номер лицевого счета получателя	<input type="text"/>

На третьем шаге вам предлагается выбрать способ получения выплат: почтовый перевод или банковский перевод. После этого необходимо заполнить поля соответствующей онлайн-формы.

ЗАЯВИТЕЛЬ, ФИО:	ДАТА РОЖДЕНИЯ:
Гражданин имеет право на льготы по оплате жилого помещения и коммунальных услуг:	[Выбрать]
Есть данные о совместном проживании:	[Выбрать]
Наличие документов на жилое помещение:	[Выбрать]
Наличие сведений о доходах:	[Выбрать]
Уведомления о ходе оказания услуги направлять по: <input type="checkbox"/> SMS <input type="checkbox"/> EMAIL	

На последнем шаге необходимо загрузить в систему все электронные документы, необходимые для подачи заявления. Для этого выберите соответствующие документы из выпадающего списка и загрузите соответствующий документ в электронном виде в систему при помощи кнопок

После того, как все документы будут загружены в систему, нажмите кнопку